

# Inferno MP9 Set Up Sheet

ver.1.05


ドライバー名 / Name of Driver	データ収録日 / DATE	コース / Track	エンジン / Engine	プラグ / Plug	燃料 / Fuel
Fabrizio Teghesi	22/04/2012	Fehring	OS 21xzb	OS P3	MLC 25% off
スパー / Spur	クラッチベルスプリングシュー / Clutch Bell Spring Shoe	タイヤ/インナー/ホイール / Tires / Inner / Wheel	マフラー / Muffler		
46 T	1.10 1.00x1 Carbon X 0.95 0.90 Aluminum X.3	Tires: cityblok+ibeam Wheel: AKA evo Inner: AKA rosso	OS 2060		

## ダンパーセッティング / Shock-Set-Up

	FRONT	REAR
ダンパータイプ / Shock Type	kyosho corti	kyosho medi
ダンパーピストン / Shock Piston	<input type="checkbox"/> $\phi 1.2 \times 6B$ <input type="checkbox"/> $\phi 1.2 \times 8B$ <input type="checkbox"/> $\phi 1.2 \times 8T$ <input type="checkbox"/> $\phi 1.3 \times 5B$ <input type="checkbox"/> $\phi 1.3 \times 6W$ <input checked="" type="checkbox"/> $\phi 1.3 \times 8W$ <input type="checkbox"/> $\phi 1.3 \times 8T$ <input type="checkbox"/> $\phi 1.4 \times 5W$ <input type="checkbox"/> $\phi 1.4 \times 8T$	<input type="checkbox"/> $\phi 1.2 \times 6B$ <input type="checkbox"/> $\phi 1.2 \times 8B$ <input type="checkbox"/> $\phi 1.2 \times 8T$ <input type="checkbox"/> $\phi 1.3 \times 5B$ <input type="checkbox"/> $\phi 1.3 \times 6W$ <input checked="" type="checkbox"/> $\phi 1.3 \times 8W$ <input type="checkbox"/> $\phi 1.3 \times 8T$ <input type="checkbox"/> $\phi 1.4 \times 5W$ <input type="checkbox"/> $\phi 1.4 \times 8T$
オイル / Oil	FTTech	# 500
スプリング / Spring	azzurro	azzurro
プレクサースポンジ / Pressure Sponge	/	/

## 車高 / Ride Height

FRONT	REAR
28 mm	29 mm



## リバウンド高 / Rebound

FRONT	REAR
100 mm	118 mm



## フロントスキッド角 / Front Skid Angle

上部 / Upper	フロント側 / Front Side	リア側 / Rear Side
<input checked="" type="checkbox"/> 9°L <input type="checkbox"/> 11°L <input type="checkbox"/> 9°S <input type="checkbox"/> 11°S	<input type="checkbox"/> 9°L <input type="checkbox"/> 11°L <input type="checkbox"/> 9°S <input type="checkbox"/> 11°S	<input type="checkbox"/> 9°L <input type="checkbox"/> 11°L <input type="checkbox"/> 9°S <input type="checkbox"/> 11°S

## フロントトレッド / Front Tread

<input type="checkbox"/> S	<input type="checkbox"/> M	<input type="checkbox"/> L
<input checked="" type="checkbox"/> L	<input type="checkbox"/> M	<input type="checkbox"/> S

## フロントハブキャリア / Front Hub Carrier

<input type="checkbox"/> -1°	<input checked="" type="checkbox"/> 0°	<input type="checkbox"/> +1°
<input type="checkbox"/> Plastic	<input checked="" type="checkbox"/> Aluminum	

## ダンパー取り付け位置 / Shock Mount Position

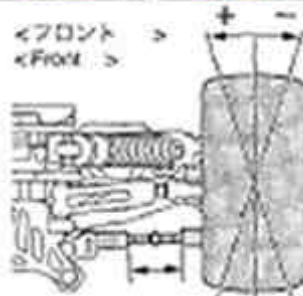
上部 / Shock Stay	下部 / Sus Arm
<input checked="" type="checkbox"/> In <input type="checkbox"/> Out	<b>FRONT</b> <input checked="" type="checkbox"/> In <input type="checkbox"/> Out
<input type="checkbox"/> In <input type="checkbox"/> Out	<b>REAR</b> <input checked="" type="checkbox"/> In <input type="checkbox"/> Out
	Rear Shock Stay <input checked="" type="checkbox"/> SHORT <input type="checkbox"/> LONG

## デアセッティング / Diff Gear Set-Up

	FRONT	CENTER	REAR
オイル / Oil	Normal	Normal	Normal
デグ / Deg	5000	5000	3000

## トー角 / Toe Angle

FRONT	REAR
28 mm	<input type="checkbox"/> 2° <input type="checkbox"/> 2.5° <input checked="" type="checkbox"/> 3°



## ホイールベース / Wheelbase

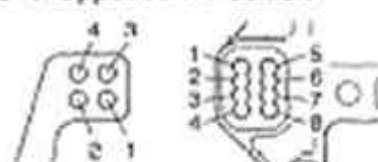
Wheelbase	
リヤハブカラー / Rear Hub Color	Front Side: 2 mm, Rear Side: 3 mm

## リヤロールセンター&スキッド角 / Rear Roll Center & Skid Angle

ロールセンターH / Roll Center H	ロールセンターL / Roll Center L
<input type="checkbox"/> 10° <input type="checkbox"/> 1° <input type="checkbox"/> 2° <input type="checkbox"/> 3°	<input checked="" type="checkbox"/> 1° <input type="checkbox"/> 2° <input type="checkbox"/> 3° <input type="checkbox"/> 4°

## アッパーアームポジション / Upper Arm Position

REAR	
バルク側 / Shock Stay	<input type="checkbox"/> 1 <input type="checkbox"/> 2 <input type="checkbox"/> 3 <input type="checkbox"/> 4
ホイール側 / Wheel Side	<input type="checkbox"/> 1 <input type="checkbox"/> 2 <input checked="" type="checkbox"/> 3 <input type="checkbox"/> 4



## リヤハブキャリア / Rear Hub Carrier

<input type="checkbox"/> Plastic	<input type="checkbox"/> Hard
<input type="checkbox"/> Aluminum	<input checked="" type="checkbox"/> Aluminum / Off-2.0

## ステアリングプレート / Steering Plate

<input type="checkbox"/> A	<input type="checkbox"/> F↑
<input checked="" type="checkbox"/> B	<input type="checkbox"/> F↓
<input type="checkbox"/> C	<input type="checkbox"/> F↓

## リヤハブポジション / Rear Hub Position

<input type="checkbox"/> Upper	<input type="checkbox"/> Under
--------------------------------	--------------------------------

## トルクロッド / Chassis Brac

FRONT	REAR
<input checked="" type="checkbox"/> Plastic	<input type="checkbox"/> Plastic
<input type="checkbox"/> Aluminum	<input checked="" type="checkbox"/> Aluminum

## スタビライザー / Anti Roll Bar

FRONT	REAR
$\phi 2.4$	$\phi 2.5$
0 mm	0 mm



## リヤトレッド / Rear Tread

フロント側 / Front Side	リア側 / Rear Side
<input checked="" type="checkbox"/> S <input type="checkbox"/> M <input type="checkbox"/> L	<input checked="" type="checkbox"/> S <input type="checkbox"/> M <input type="checkbox"/> L

## ウイング角度 / Wing Angle

<input checked="" type="checkbox"/> Upper	<input type="checkbox"/> Under
---	--------------------------------

## ホイールハブ / Wheel Hub

FRONT	REAR
<input type="checkbox"/> NARROW	<input type="checkbox"/> NARROW
<input checked="" type="checkbox"/> NORMAL	<input checked="" type="checkbox"/> NORMAL

## ウェイト / Weight

3,305 Kg
----------