

Inferno MP9 Set Up Sheet

ver.1.05


ドライバー名 / Name of Driver	データ収録日 / DATE	コース / Track	エンジン / Engine	プラグ / Plug	燃料 / Fuel
Fabrizio Teghesi	01/04/2012	Ongaroring Sacile	OS 21xzb	OS P3	MLC 25% off
スパー / Spur	クラッチベルスプリングシュー / Clutch Bell Spring Shoe	タイヤ/インナー/ホイール / Tires / Inner / Wheel	マフラー / Muffler		
46 T	13 T	1.10 1.00 0.95 0.90 Carbon X 3 Aluminum X	Tires: AKA Ibeam Inner: AKA rosso	Wheel: AKA evo	OS 2060

ダンパーセッティング / Shock-Set-Up

	FRONT	REAR
ダンパータイプ / Shock Type	kyosho corti	kyosho medi
ダンパーピストン / Shock Piston	<input type="checkbox"/> $\phi 1.2 \times 6B$ <input checked="" type="checkbox"/> $\phi 1.2 \times 8B$ <input type="checkbox"/> $\phi 1.2 \times 8T$ <input type="checkbox"/> $\phi 1.3 \times 5B$ <input type="checkbox"/> $\phi 1.3 \times 6W$ <input type="checkbox"/> $\phi 1.3 \times 8W$ <input type="checkbox"/> $\phi 1.3 \times 8T$ <input type="checkbox"/> $\phi 1.4 \times 5W$ <input type="checkbox"/> $\phi 1.4 \times 8T$	<input type="checkbox"/> $\phi 1.2 \times 6B$ <input type="checkbox"/> $\phi 1.2 \times 8B$ <input type="checkbox"/> $\phi 1.2 \times 8T$ <input type="checkbox"/> $\phi 1.3 \times 5B$ <input type="checkbox"/> $\phi 1.3 \times 6W$ <input checked="" type="checkbox"/> $\phi 1.3 \times 8W$ <input type="checkbox"/> $\phi 1.3 \times 8T$ <input type="checkbox"/> $\phi 1.4 \times 5W$ <input type="checkbox"/> $\phi 1.4 \times 8T$
B = Black W = White T = Taper		
オイル / Oil	FTTech	# 500
スプリング / Spring	azzurro	arancio
プレクサースポンジ / Pressure Sponge	/	/

車高 / Ride Height

FRONT	REAR
28 mm	28 mm



リバウンド高 / Rebound

FRONT	REAR
100 mm	117 mm



フロントスキッド角 / Front Skid Angle

上部 / Upper	フロント側 / Front Side	リア側 / Rear Side
下部 / Under <td>フロント側 / Front Side</td> <td></td>	フロント側 / Front Side	



フロントトレッド / Front Tread

<input type="checkbox"/> S	<input type="checkbox"/> L
----------------------------	----------------------------

フロントハブキャリア / Front Hub Carrier

<input type="checkbox"/> -1°	<input checked="" type="checkbox"/> 0°	<input type="checkbox"/> +1°
<input type="checkbox"/> Plastic	<input checked="" type="checkbox"/> Aluminum	

ダンパー取り付け位置 / Shock Mount Position

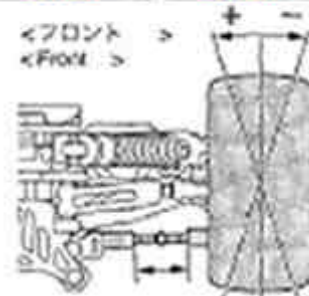
上部 / Shock Stay	下部 / Sus Arm
FRONT REAR	FRONT REAR
<input checked="" type="checkbox"/> In <input type="checkbox"/> Out	<input checked="" type="checkbox"/> In <input type="checkbox"/> Out
FRONT REAR	FRONT REAR
<input checked="" type="checkbox"/> SHORT <input type="checkbox"/> LONG	<input checked="" type="checkbox"/> SHORT <input type="checkbox"/> LONG

デアセッティング / Diff Gear Set-Up

	FRONT	CENTER	REAR
オイル / Oil	FTTech		
Oil	7000	5000	3000

トー角 / Toe Angle

FRONT	REAR
28 mm	<input type="checkbox"/> 2° <input type="checkbox"/> 2.5° <input checked="" type="checkbox"/> 3°



ホイールベース / Wheelbase

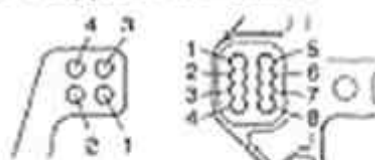
リヤハブカラー / Rear Hub Color	フロント側 / Front Side	リア側 / Rear Side
2 mm	3 mm	

リヤロールセンター&スキッド角 / Rear Roll Center & Skid Angle

ロールセンターH / Roll Center H	ロールセンターL / Roll Center L
<input type="checkbox"/> 10° <input type="checkbox"/> 1° <input type="checkbox"/> 2° <input type="checkbox"/> 3°	<input type="checkbox"/> 1° <input type="checkbox"/> 2° <input checked="" type="checkbox"/> 3° <input type="checkbox"/> 4°

アッパーアームポジション / Upper Arm Position

リヤ側 / Rear Side	1	2	3	4
ショック側 / Shock Side	<input type="checkbox"/> 1	<input type="checkbox"/> 2	<input checked="" type="checkbox"/> 3	<input type="checkbox"/> 4
ホイール側 / Wheel Side	<input type="checkbox"/> 1	<input checked="" type="checkbox"/> 2	<input type="checkbox"/> 3	<input type="checkbox"/> 4



リヤハブキャリア / Rear Hub Carrier

<input type="checkbox"/> Plastic	<input type="checkbox"/> Hard
<input type="checkbox"/> Aluminum	<input checked="" type="checkbox"/> Aluminum / Off-2.0

ステアリングプレート / Steering Plate

<input type="checkbox"/> A	<input type="checkbox"/> F↑
<input checked="" type="checkbox"/> B	<input type="checkbox"/> F↓
<input type="checkbox"/> C	<input type="checkbox"/> F↓

リヤハブポジション / Rear Hub Position

<input type="checkbox"/> Upper	<input type="checkbox"/> Under
--------------------------------	--------------------------------

トルクロッド / Chassis Brac

FRONT	REAR
<input checked="" type="checkbox"/> Plastic	<input checked="" type="checkbox"/> Plastic
<input type="checkbox"/> Aluminum	<input type="checkbox"/> Aluminum

スタビライザー / Anti Roll Bar

FRONT	REAR
$\phi 2.5$	$\phi 2.5$
0 mm	0 mm

ウイング角度 / Wing Angle

<input checked="" type="checkbox"/> Upper	<input type="checkbox"/> Under
---	--------------------------------

リヤトレッド / Rear Tread

フロント側 / Front Side	リア側 / Rear Side
<input checked="" type="checkbox"/> S <input type="checkbox"/> M <input type="checkbox"/> L	<input checked="" type="checkbox"/> S <input type="checkbox"/> M <input type="checkbox"/> L

ウエイト / Weight

3,305 Kg

ホイールハブ / Wheel Hub

FRONT	REAR
<input type="checkbox"/> NARROW	<input checked="" type="checkbox"/> NARROW
<input checked="" type="checkbox"/> NORMAL	<input type="checkbox"/> NORMAL