

# Inferno MP9 Set Up Sheet

ver.1.05


ドライバー名 / Name of Driver	データ収録日 / DATE	コース / Track	エンジン / Engine	プラグ / Plug	燃料 / Fuel
Fabrizio Teghesi	17/06/2012	Monsummano	OS 21xzb	OS P3	MLC 25% off
スパー / Spur	クラッチベルスプリングシュー / Clutch Bell Spring Shoe	タイヤ/インナーホイール / Tires / Inner / Wheel	マフラー / Muffler		
46 T	13 T <sup>1x</sup> <input checked="" type="checkbox"/> 1.10 <input checked="" type="checkbox"/> 1.00 <sup>2x</sup> Carbon X <input type="checkbox"/> 0.95 <input type="checkbox"/> 0.90 Aluminum X 3	Tires: AKA Inner:	Wheel: AKA evo		OS 2060

## ダンパーセッティング / Shock-Set-Up

	FRONT	REAR
ダンパータイプ / Shock Type	kyosho corti	kyosho medi
ダンパーピストン / Shock Piston	<input type="checkbox"/> $\phi 1.2 \times 6B$ <input type="checkbox"/> $\phi 1.2 \times 8B$ <input type="checkbox"/> $\phi 1.2 \times 8T$ <input type="checkbox"/> $\phi 1.3 \times 5B$ <input type="checkbox"/> $\phi 1.3 \times 6W$ <input checked="" type="checkbox"/> $\phi 1.3 \times 8W$ <input type="checkbox"/> $\phi 1.3 \times 8T$ <input type="checkbox"/> $\phi 1.4 \times 5W$ <input type="checkbox"/> $\phi 1.4 \times 8T$	<input type="checkbox"/> $\phi 1.2 \times 6B$ <input type="checkbox"/> $\phi 1.2 \times 8B$ <input type="checkbox"/> $\phi 1.2 \times 8T$ <input type="checkbox"/> $\phi 1.3 \times 5B$ <input type="checkbox"/> $\phi 1.3 \times 6W$ <input checked="" type="checkbox"/> $\phi 1.3 \times 8W$ <input type="checkbox"/> $\phi 1.3 \times 8T$ <input type="checkbox"/> $\phi 1.4 \times 5W$ <input type="checkbox"/> $\phi 1.4 \times 8T$
B = Black W = White T = Taper		
オイル / Oil	FTTech	# 600
スプリング / Spring	azzurro	arancio
プレクサースポンジ / Pressure Sponge	/	/

## 車高 / Ride Height

FRONT	REAR
28 mm	29 mm



## リバウンド高 / Rebound

FRONT	REAR
101 mm	118 mm



## フロントスキッド角 / Front Skid Angle

上部 / Upper	フロント側 / Front Side	リア側 / Rear Side
	<input checked="" type="checkbox"/> 0° <input type="checkbox"/> 1° <input type="checkbox"/> 2° <input type="checkbox"/> 3°	<input type="checkbox"/> 0° <input type="checkbox"/> 1°
下部 / Under	フロント側 / Front Side	リア側 / Rear Side
	<input type="checkbox"/> 9°L <input type="checkbox"/> 11°L <input checked="" type="checkbox"/> 9°S <input type="checkbox"/> 11°S	<input type="checkbox"/> 0° <input type="checkbox"/> 1°

## アッパーアームポジション / Upper Arm Position



## フロントトレッド / Front Tread

<input type="checkbox"/> S <input checked="" type="checkbox"/> L
--

## フロントハブキャリア / Front Hub Carrier

<input type="checkbox"/> -1° <input checked="" type="checkbox"/> 0° <input type="checkbox"/> +1°
<input checked="" type="checkbox"/> Plastic <input type="checkbox"/> Aluminum

## ダンパー取り付け位置 / Shock Mount Position

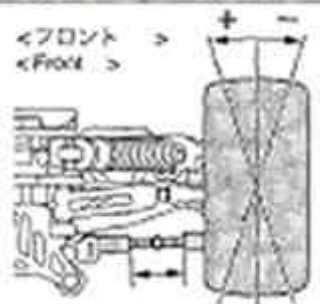
上部 / Shock Stay	下部 / Sus Arm				
<input checked="" type="checkbox"/> In <input type="checkbox"/> Out	<table border="1"> <thead> <tr> <th>FRONT</th> <th>REAR</th> </tr> </thead> <tbody> <tr> <td><input checked="" type="checkbox"/> In <input type="checkbox"/> Out</td> <td><input checked="" type="checkbox"/> In <input type="checkbox"/> Out</td> </tr> </tbody> </table>	FRONT	REAR	<input checked="" type="checkbox"/> In <input type="checkbox"/> Out	<input checked="" type="checkbox"/> In <input type="checkbox"/> Out
FRONT	REAR				
<input checked="" type="checkbox"/> In <input type="checkbox"/> Out	<input checked="" type="checkbox"/> In <input type="checkbox"/> Out				
<input checked="" type="checkbox"/> SHORT <input type="checkbox"/> LONG	<table border="1"> <thead> <tr> <th>FRONT</th> <th>REAR</th> </tr> </thead> <tbody> <tr> <td><input checked="" type="checkbox"/> SHORT <input type="checkbox"/> LONG</td> <td><input checked="" type="checkbox"/> SHORT <input type="checkbox"/> LONG</td> </tr> </tbody> </table>	FRONT	REAR	<input checked="" type="checkbox"/> SHORT <input type="checkbox"/> LONG	<input checked="" type="checkbox"/> SHORT <input type="checkbox"/> LONG
FRONT	REAR				
<input checked="" type="checkbox"/> SHORT <input type="checkbox"/> LONG	<input checked="" type="checkbox"/> SHORT <input type="checkbox"/> LONG				

## デフセッティング / Diff Gear Set-Up

	FRONT	CENTER	REAR
オイル / Oil	<input checked="" type="checkbox"/> Normal <input type="checkbox"/> LSD	<input checked="" type="checkbox"/> Normal <input type="checkbox"/> LSD	<input checked="" type="checkbox"/> Normal <input type="checkbox"/> LSD
デフ / Diff	5000	5000	3000

## トー角 / Toe Angle

FRONT	REAR
28 mm <input type="checkbox"/> 2° <input type="checkbox"/> 2.5° <input checked="" type="checkbox"/> 3°	



## ホイールベース / Wheelbase

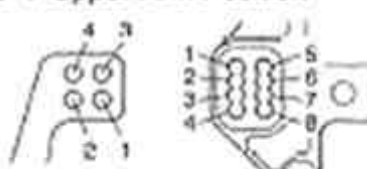
Wheelbase	
リヤハブカラー / Rear Hub Color	Front Side 3 mm Rear Side 2 mm

## リアロールセンター&スキッド角 / Rear Roll Center & Skid Angle

ロールセンターH / Roll Center H	ロールセンターL / Roll Center L
<input type="checkbox"/> 0° <input type="checkbox"/> 1° <input type="checkbox"/> 2° <input type="checkbox"/> 3°	<input checked="" type="checkbox"/> 1° <input type="checkbox"/> 2° <input type="checkbox"/> 3° <input type="checkbox"/> 4°

## アッパーアームポジション / Upper Arm Position

REAR	
バルク側 / Bulk Side	<input type="checkbox"/> 1 <input type="checkbox"/> 2 <input type="checkbox"/> 3 <input type="checkbox"/> 4
ショック側 / Shock Side	<input type="checkbox"/> 5 <input type="checkbox"/> 6 <input type="checkbox"/> 7 <input checked="" type="checkbox"/> 8
ホイール側 / Wheel Side	<input type="checkbox"/> 1 <input type="checkbox"/> 2 <input checked="" type="checkbox"/> 3 <input type="checkbox"/> 4



## リヤハブキャリア / Rear Hub Carrier

<input type="checkbox"/> Plastic <input type="checkbox"/> Hard
<input type="checkbox"/> Aluminum
<input checked="" type="checkbox"/> Aluminum / Off-2.0

## ステアリングプレート / Steering Plate

<input type="checkbox"/> A <input checked="" type="checkbox"/> B <input type="checkbox"/> C
<input type="checkbox"/> F↑ <input type="checkbox"/> F↓

## リヤハブポジション / Rear Hub Position

<input type="checkbox"/> Upper <input type="checkbox"/> Under
---

## トルクロッド / Chassis Brac

FRONT	REAR
<input checked="" type="checkbox"/> Plastic <input type="checkbox"/> Aluminum	<input type="checkbox"/> Plastic <input checked="" type="checkbox"/> Aluminum

## スタビライザー / Anti Roll Bar

FRONT	REAR
$\phi$ 2,5	$\phi$ 2,6
0 mm	0 mm



## リヤトレッド / Rear Tread

フロント側 / Front Side	リア側 / Rear Side
<input checked="" type="checkbox"/> S <input type="checkbox"/> M <input type="checkbox"/> L	<input checked="" type="checkbox"/> S <input type="checkbox"/> M <input type="checkbox"/> L

## ウイング角度 / Wing Angle

<input checked="" type="checkbox"/> Upper <input type="checkbox"/> Under
--

## ホイールハブ / Wheel Hub

FRONT	REAR
<input type="checkbox"/> NARROW <input checked="" type="checkbox"/> NORMAL	<input type="checkbox"/> NARROW <input checked="" type="checkbox"/> NORMAL

## ウェイト / Weight

3,305 Kg
----------