

Inferno MP9 Set Up Sheet

ver.1.05


ドライバー名 / Name of Driver	データ収録日 / DATE	コース / Track	エンジン / Engine	プラグ / Plug	燃料 / Fuel
Fabrizio Teghesi	03/06/2012	Mariglianella	OS 21xzb	OS P4	MLC 25% off
スパー / Spur	クラッチベルスプリングシュー / Clutch Bell Spring Shoe	タイヤ/インナーホイール / Tires / Inner / Wheel	マフラー / Muffler		
46 T	13 T	<input type="checkbox"/> 1.10 <input checked="" type="checkbox"/> 1.00 <input type="checkbox"/> Carbon X <input type="checkbox"/> 0.95 <input checked="" type="checkbox"/> 0.90 <input type="checkbox"/> Aluminum X	Tires: CITY-BEAM Inner: AKA RED EVO	Wheel: AKA evo	OS 2060

ダンパーセッティング / Shock-Set-Up

	FRONT	REAR
ダンパータイプ / Shock Type	kyosho corti	kyosho medi
ダンパーピストン / Shock Piston	<input type="checkbox"/> $\phi 1.2 \times 6B$ <input type="checkbox"/> $\phi 1.2 \times 8B$ <input type="checkbox"/> $\phi 1.2 \times 8T$ <input type="checkbox"/> $\phi 1.3 \times 5B$ <input type="checkbox"/> $\phi 1.3 \times 6W$ <input checked="" type="checkbox"/> $\phi 1.3 \times 8W$ <input type="checkbox"/> $\phi 1.3 \times 8T$ <input type="checkbox"/> $\phi 1.4 \times 5W$ <input type="checkbox"/> $\phi 1.4 \times 8T$	<input type="checkbox"/> $\phi 1.2 \times 6B$ <input type="checkbox"/> $\phi 1.2 \times 8B$ <input type="checkbox"/> $\phi 1.2 \times 8T$ <input type="checkbox"/> $\phi 1.3 \times 5B$ <input type="checkbox"/> $\phi 1.3 \times 6W$ <input checked="" type="checkbox"/> $\phi 1.3 \times 8W$ <input type="checkbox"/> $\phi 1.3 \times 8T$ <input type="checkbox"/> $\phi 1.4 \times 5W$ <input type="checkbox"/> $\phi 1.4 \times 8T$
B = Black W = White T = Taper		
オイル / Oil	FTTech	
スプリング / Spring	# 550	# 450
フレクサースポンジ / Flexure Sponge	/	/

車高 / Ride Height

FRONT	REAR
28 mm	29 mm



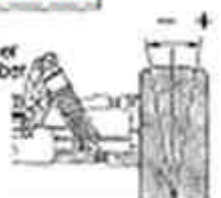
リバウンド高 / Rebound

FRONT	REAR
101 mm	118 mm



キャンバー角 / Camber Angle

FRONT	REAR
5.0 mm	9.5 mm

 + Positive Camber
- Negative Camber


フロントスキッド角 / Front Skid Angle

上部 / Upper	フロント側 / Front Side	<input checked="" type="checkbox"/> 9° <input type="checkbox"/> 10° <input type="checkbox"/> 11° <input type="checkbox"/> 12°
	リヤ側 / Rear Side	<input checked="" type="checkbox"/> 9° <input type="checkbox"/> 10° <input type="checkbox"/> 11° <input type="checkbox"/> 12°
下部 / Under	フロント側 / Front Side	<input type="checkbox"/> 9°L <input type="checkbox"/> 11°L <input checked="" type="checkbox"/> 9°S <input type="checkbox"/> 11°S



フロントトレッド / Front Tread

<input type="checkbox"/> S	<input checked="" type="checkbox"/> L
----------------------------	---------------------------------------

フロントハブキャリア / Front Hub Carrier

<input type="checkbox"/> -1°	<input checked="" type="checkbox"/> 0°	<input type="checkbox"/> +1°
<input type="checkbox"/> Plastic	<input checked="" type="checkbox"/> Aluminum	

ダンパー取り付け位置 / Shock Mount Position

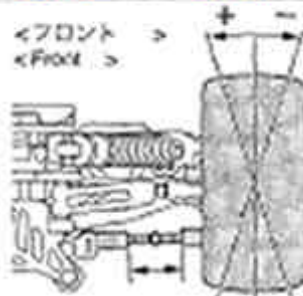
上部 / Shock Stay		下部 / Sus Arm	
FRONT	REAR	FRONT	REAR
<input checked="" type="checkbox"/> In	<input type="checkbox"/> Out	<input checked="" type="checkbox"/> In	<input type="checkbox"/> Out
Rear Shock Stay		<input checked="" type="checkbox"/> SHORT	<input type="checkbox"/> LONG

デフセッティング / Diff Gear Set-Up

	FRONT	CENTER	REAR
オイル / Oil	<input checked="" type="checkbox"/> Normal <input type="checkbox"/> LSD	<input checked="" type="checkbox"/> Normal <input type="checkbox"/> LSD	<input checked="" type="checkbox"/> Normal <input type="checkbox"/> LSD
デフ / Diff	5000	5000	3000

トー角 / Toe Angle

FRONT	REAR
28 mm	<input type="checkbox"/> 2° <input type="checkbox"/> 2.5° <input checked="" type="checkbox"/> 3°



ホイールベース / Wheelbase

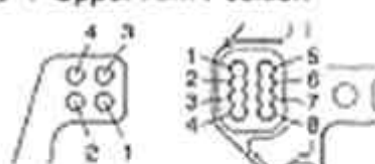
Wheelbase	
リヤハブカラー / Rear Hub Color	Front Side: 2 mm, Rear Side: 3 mm

リヤロールセンター&スキッド角 / Rear Roll Center & Skid Angle

<ロールセンターH> / Roll Center H	<input type="checkbox"/> 0° <input type="checkbox"/> 1° <input type="checkbox"/> 2° <input type="checkbox"/> 3°
<ロールセンターL> / Roll Center L	<input checked="" type="checkbox"/> 1° <input type="checkbox"/> 2° <input type="checkbox"/> 3° <input type="checkbox"/> 4°

アッパーアームポジション / Upper Arm Position

	REAR
バルク側 / Bulk Side	<input type="checkbox"/> 1 <input type="checkbox"/> 2 <input type="checkbox"/> 3 <input type="checkbox"/> 4
ショック側 / Shock Side	<input type="checkbox"/> 5 <input type="checkbox"/> 6 <input type="checkbox"/> 7 <input checked="" type="checkbox"/> 8
ホイール側 / Wheel Side	<input type="checkbox"/> 1 <input type="checkbox"/> 2 <input checked="" type="checkbox"/> 3 <input type="checkbox"/> 4



リヤハブキャリア / Rear Hub Carrier

<input type="checkbox"/> Plastic	<input type="checkbox"/> Hard
<input type="checkbox"/> Aluminum	<input checked="" type="checkbox"/> Aluminum / Off-2.0

ステアリングプレート / Steering Plate

<input type="checkbox"/> A	<input checked="" type="checkbox"/> B	<input type="checkbox"/> F↑
<input type="checkbox"/> C	<input type="checkbox"/> F↓	

リヤハブポジション / Rear Hub Position

<input type="checkbox"/> Upper	<input type="checkbox"/> Under
--------------------------------	--------------------------------

トルクロッド / Chassis Brac

FRONT	REAR
<input checked="" type="checkbox"/> Plastic	<input checked="" type="checkbox"/> Plastic
<input type="checkbox"/> Aluminum	<input type="checkbox"/> Aluminum

スタビライザー / Anti Roll Bar

FRONT	REAR
$\phi 2,3$	$\phi 2,5$
0 mm	0 mm



リヤトレッド / Rear Tread

フロント側 / Front Side	リヤ側 / Rear Side
<input checked="" type="checkbox"/> S <input type="checkbox"/> M <input type="checkbox"/> L	<input checked="" type="checkbox"/> S <input type="checkbox"/> M <input type="checkbox"/> L

ウイング角度 / Wing Angle

<input checked="" type="checkbox"/> Upper	<input type="checkbox"/> Under
---	--------------------------------

ホイールハブ / Wheel Hub

FRONT	REAR
<input type="checkbox"/> NARROW	<input type="checkbox"/> NARROW
<input checked="" type="checkbox"/> NORMAL	<input checked="" type="checkbox"/> NORMAL

ウェイト / Weight

3,305 Kg
